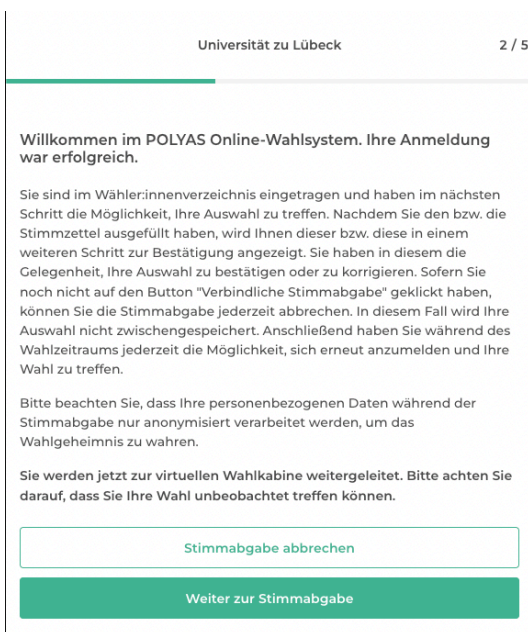

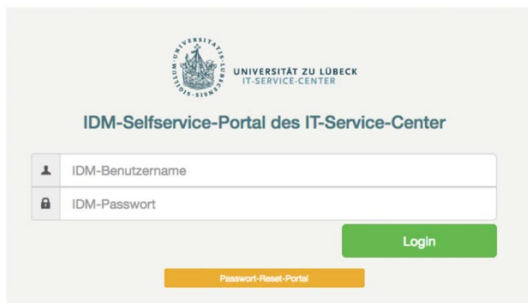


## Anleitung zur Durchführung der Onlinewahl\*



### Anmelden am IDM-Selfservice-Portal

Im ersten Schritt geben Sie in einem Browser Ihrer Wahl in der Adresszeile folgende URL ein:

<https://idm.uni-luebeck.de>

Melden Sie sich mit Ihrem IDM-Account (Benutzername und Passwort) an. **Universitäre Gremien werden mit dem Mitarbeiter-Account gewählt, studentische Gremien mit dem Studierenden-Account.**

### Betreten des Wahlbereichs

Nach der erfolgreichen Anmeldung sehen Sie mit einem Wahlberechtigten-IDM-Account die Kachel zur Onlinewahl.

### Starten der Stimmenabgabe

Zum Starten der Stimmabgabe klicken Sie auf „zur Stimmabgabe“.

### Zu den Stimmzetteln

Klicken Sie auf „Weiter zur Stimmabgabe“, um sich Ihre persönlichen Stimmzettel anzeigen zu lassen.

### Stimmabgabe

Zur Stimmabgabe werden Ihnen die Stimmzettel angezeigt, für die Sie wahlberechtigt sind. Durch Anklicken des Auswahlfeldes auf der linken Seite des gewünschten Wahlvorschlags vergeben Sie Ihre Stimme/n. Anschließend klicken Sie bitte auf den Button „Stimmabgabe prüfen“. Eine ungültige Stimmabgabe ist durch die Auswahl des Feldes „ungültig wählen“ möglich.



Ihre Auswahl wird Ihnen hier zur Bestätigung angezeigt. Sie können Ihre Auswahl korrigieren oder die Stimmabgabe bestätigen. Solange Sie noch nicht auf den Button "Verbindliche Stimmabgabe" geklickt haben, können Sie die Stimmabgabe jederzeit abbrechen. Ihre Vorauswahl wird in diesem Fall nicht zwischengespeichert. Wenn Sie Ihre Stimme jetzt verbindlich abgeben, wird diese wie folgt gezählt:

### Wahl zum Senat - TECHNIK UND VERWALTUNG

Anzahl zu vergebender Stimmen: 4

Wahl des Senates der Universität zu Lübeck vom 15. Juni 2022, 12:00 Uhr bis 24. Juni 2022, 12:00 Uhr. Sie können bis zu 4 Mitglieder wählen. Zur Gültigkeit der Stimmabgabe müssen Sie mindestens 1 und höchstens 4 Namen ankreuzen.



Ihre Stimme ist erfolgreich in der digitalen Wahlurne eingegangen!

Sie können dieses Browserfenster jetzt schließen.

**POLYAS**

CORE 2.5.4 Impressum Datenschutz

### Stimmabgabe bestätigen

Im nächsten Schritt wird Ihnen noch einmal Ihre Stimmauswahl angezeigt. Sie haben die Möglichkeit, die Stimmabgabe zu korrigieren, indem Sie auf „Auswahl korrigieren“ unter dem jeweiligen Stimmzettel klicken. Möchten Sie keine Änderungen mehr vornehmen, können Sie mit „Verbindliche Stimmabgabe“ Ihre Stimme absenden und damit verbindlich abgeben.

### Bestätigung der Stimmabgabe

Ihre Stimmabgabe wird bestätigt und ist damit abschließend erfolgt. Eine erneute Anmeldung am Wahlsystem ist nun nicht mehr möglich. Aus Sicherheitsgründen empfehlen wir Ihnen, das Browserfenster zu schließen und den Browserverlauf (Cache) zu löschen.